

Activo		Pasivo y capital contable	
Efectivo y equivalentes de efectivo	\$ 162,221	Pasivos bursátiles	\$ 2,021,660
Deudores por reporte	3,588	Préstamos bancarios y de otros organismos	
		De corto plazo	2,627,213
Cartera de crédito con riesgo de crédito 1		De largo plazo	<u>2,750,875</u>
Créditos comerciales	<u>10,421,439</u>		5,378,088
Actividad empresarial o comercial	10,387,338	Pasivo por arrendamiento	22,173
Entidades Financieras	34,101		
Cartera de crédito con riesgo de crédito 2		Otras cuentas por pagar	
Créditos comerciales	<u>490,177</u>	Acreeedores por colaterales recibidos en efectivo	726,476
Actividad empresarial o comercial	490,177	Contribuciones por pagar	5,458
		Acreeedores diversos y otras cuentas por pagar	<u>133,244</u>
Cartera de crédito con riesgo de crédito 3			865,178
Créditos comerciales	<u>931,953</u>	Pasivo por impuestos a la utilidad	119,195
Actividad empresarial o comercial	931,953	Pasivo por beneficios a los empleados	57,380
		Créditos diferidos y cobros anticipados	34,470
Total cartera de crédito	<u>11,843,569</u>		
Partidas diferidas	(80,045)	Total pasivo	<u>8,498,144</u>
(-) Menos:		Capital contable	
Estimación preventiva para riesgos crediticios	(961,479)	Capital contribuido	
		Capital social	242,506
Cartera de crédito (neto)	<u>10,802,045</u>	Incremento por actualización del capital social	40,674
Otras cuentas por cobrar (neto)	207,629	Prima en venta de acciones	<u>111,961</u>
Bienes adjudicados	81,857		395,141
Pagos anticipados y otros activos	45,971	Capital ganado	
Equipo destinado al arrendamiento operativo	2,483,772	Reservas de capital	122,535
Inmuebles, mobiliario y equipo (neto)	29,702	Resultado ejercicios anteriores	<u>4,429,647</u>
Activos por derechos de uso de propiedades, mobiliario y equipo (neto)	21,309	Resultado de ejercicios anteriores	4,367,678
Activo por impuestos a la utilidad diferidos (neto)	17,760	Incremento por actualización del resultado de ejercicios ant.	61,969
Activos intangibles (neto)	1,189	Resultado neto	410,533
		Otros resultados integrales	<u>1,043</u>
		Remediación de beneficios definidos a los empleados	1,043
			4,963,758
		Total capital contable	<u>5,358,899</u>
Total activo	<u>\$ 13,857,043</u>	Total pasivo y capital contable	<u>\$ 13,857,043</u>

Cuentas de orden

Rentas devengadas no cobradas derivadas de operaciones de arrendamiento operativo	\$ 181,339
Intereses devengados no cobrados derivados de la cartera de crédito	60,578
Colaterales recibidos (Garantías)	12,813,269
Líneas de crédito otorgadas no utilizadas	6,902,435
Otras cuentas de orden	4,256,617

El saldo histórico del capital social es de \$242,504

"El presente balance general, se formuló de conformidad con los criterios de contabilidad para las Instituciones de Crédito, emitidos por la Comisión Nacional Bancaria y de Valores, con fundamento en lo dispuesto por los artículos 99, 101 y 102 de la Ley de Instituciones de Crédito, de observancia general y obligatoria, aplicados de manera consistente, encontrándose reflejadas las operaciones efectuadas por la Institución hasta la fecha arriba mencionada, las cuales se realizaron y valoraron con apego a sanas prácticas bancarias y a las disposiciones legales y administrativas aplicables."

"El presente balance general fue aprobado por el consejo de administración bajo la responsabilidad de los directivos que lo suscriben."

"El presente balance general consolidado podrá ser consultado en cualquiera de las siguientes direcciones de internet:"

<http://www.cnbv.gob.mx>


<http://www.navistar-financial.com>


José A. Chacón (Jul 22, 2022 12:35 CDT)

José A. Chacón Pérez
Presidente Ejecutivo



Federico Viramontes Medina
Director de Finanzas Contralor México



Nancy H. Trejo González
Gerente de Control Interno

AV. EJERCITO NACIONAL 904 PISO 11 COL. PALMAS POLANCO C.P. 11560 MEXICO, D. F.

ESTADO DE RESULTADOS DEL 1o. DE ENERO AL 30 DE JUNIO DE 2022

(Cifras en miles de pesos)

Ingresos por intereses		\$	715,174
Gastos por intereses			(294,408)
Margen financiero			420,766
Estimación preventiva para riesgos crediticios			(20,664)
Margen financiero ajustado por riesgos crediticios			400,102
Comisiones y tarifas cobradas	107,095		
Comisiones y tarifas pagadas	(4,418)		
Resultados por intermediación	1,808		
Resultado por arrendamiento operativo	166,939		
Otros ingresos (egresos) de la operación	70,074		
Gastos de administración	(180,689)		
			160,809
Resultado antes de impuestos a la utilidad			560,911
Impuestos a la utilidad causados	(157,309)		
Impuestos a la utilidad diferidos (netos)	6,931		
			(150,378)
Resultado neto		\$	410,533
Otros Resultados Integrales			
Remediación de beneficios definidos a los empleados			(100)
Resultado integral		\$	410,433


"El presente estado de resultados se formuló de conformidad con los criterios de contabilidad para las Instituciones de Crédito, emitidos por la Comisión Nacional Bancaria y de Valores, con fundamento en lo dispuesto por los Artículos 99, 101 y 102 de la Ley de Instituciones de Crédito, de observancia general y obligatoria, aplicados de manera consistente, encontrándose reflejados todos los ingresos y egresos derivados de las operaciones efectuadas por la institución durante el período arriba mencionado, las cuales se realizaron y valoraron con apego a sanas prácticas bancarias y a las disposiciones legales y administrativas aplicables."


"El presente estado de resultados fue aprobado por el consejo de administración bajo la responsabilidad de los directivos que lo suscriben."


"El presente estado no consolidado de resultados podrá ser consultado en cualquiera de las siguientes direcciones de internet:"

<http://www.cnbv.gob.mx>

<http://www.navistar-financial.com>


 José A. Chacón (Jul 22, 2022 12:35 CDT)
 José A. Chacón Pérez
 Presidente Ejecutivo


 Federico Viramontes Medina
 Director de Finanzas Contralor México


 Nancy H. Trejo González
 Gerente de Control Interno

AV. EJERCITO NACIONAL 904 PISO 11 COL. PALMAS POLANCO C.P. 11560 MEXICO, D. F.
ESTADO DE VARIACIONES EN EL CAPITAL CONTABLE DEL 1o. DE ENERO AL 30 DE JUNIO DE 2022
(Cifras en miles de pesos)

Concepto	Capital contribuido		Capital ganado			Total
	Capital Social	Prima en venta de acciones	Reservas de capital	Resultado de ejercicios anteriores	Remedios de beneficios a empleados	
Saldo al 31 de diciembre de 2021	283,180	111,961	122,535	4,204,028	1,143	5,263,655
Ajustes retrospectivos por cambios contables				(315,189)		(315,189)
Traspaso del resultado neto a resultado de ejercicios anteriores				540,808		0
Movimientos inherentes al reconocimiento de la utilidad integral	0	0	0	225,619	0	(315,189)
Resultado neto						410,533
Otras partidas de resultado integral					(100)	(100)
Resultado integral					(100)	410,433
Movimientos inherentes al reconocimiento de la utilidad integral	0	0	0	0	(100)	410,433
Saldo al 30 de junio de 2022	283,180	111,961	122,535	4,429,647	1,043	5,358,899

"El presente estado de variaciones en el capital contable, se formuló de conformidad con los criterios de contabilidad para las sociedades financieras de objeto múltiple reguladas, emitidos por la Comisión Nacional Bancaria y de Valores, con fundamento en los artículos 99, 101 y 102 de la Ley de Instituciones de Crédito, de observancia general y obligatoria, aplicados de manera consistente, encontrándose reflejadas todas las operaciones efectuadas por la Sociedad hasta las fechas arriba mencionadas, las cuales se realizaron y valoraron con apego a sanas prácticas bancarias y a las disposiciones legales y administrativas aplicables".

"El presente estado de variaciones en el capital contable, fue aprobado por el consejo de administración bajo la responsabilidad de los directivos que lo suscriben."

"El presente estado consolidado de variaciones en el capital contable, podrá ser consultado en cualquiera de las siguientes direcciones de internet:"

<http://www.cnbv.gob.mx>
<http://www.navistar-financial.com>

José A. Chacón (Jul 22, 2022 12:35 CDT)

José A. Chacón Pérez
Presidente Ejecutivo

Federico Viramontes Medina
Director de Finanzas Contralor México

Nancy H. Trejo González
Gerente de Control Interno

Actividades de operacion		
Resultado neto		\$ <u>410,533</u>
Ajustes que no requirieron el uso de efectivo para conciliar la (pérdida) utilidad antes de impuestos a los flujos de efectivo de actividades de		
Depreciaciones y amortizaciones	230,717	
Provisiones	114,148	
Impuestos a la utilidad causados y diferidos	150,378	
Participación de los trabajadores en la utilidad causada y diferida	<u>6,009</u>	
Flujos netos de efectivo utilizados en actividades de operación antes de los cambios en el capital de trabajo y provisiones		911,785
Cambios en activos y pasivos de operación:		
Cambio en préstamo de valores (activo)		(3,588)
Cambio en cartera de crédito (neto)		(1,110,393)
Cambio en otras cuentas por cobrar (neto)		(7,998)
Cambio en bienes adjudicados (neto)		(7,888)
Cambio en otros activos operativos (neto)		(3,743)
Cambio en equipo destinado al arrendamiento		(281,183)
Cambio en pasivos brsátiles		1,479,708
Cambios de préstamos interbancarios y de otros organismos		(1,668,177)
Cambio en otros pasivos operativos		15,729
Cambio en activos/pasivos por beneficios a los empleados		(916)
Cambio en otras cuentas por pagar		(232,315)
Cambio en otras provisiones		(114,148)
Pagos de impuestos a la utilidad		<u>(45,182)</u>
Flujos netos de efectivo generados por actividades de operación		<u>(1,068,309)</u>
Actividades de inversión		
Pagos por adquisición de inmuebles, mobiliario y equipo		<u>(3,720)</u>
Flujos netos de efectivo generados por actividades de inversión		<u>(3,720)</u>
Actividades de financiamiento		
Flujos netos de efectivo (utilizados en) generados por actividades de financiamiento		<u>0</u>
(Decremento) incremento de efectivo y equivalentes de efectivo		(1,072,029)
Efectivo y equivalentes de efectivo al inicio del periodo		1,234,250
Efectivo y equivalentes de efectivo al final del periodo		\$ <u>162,221</u>


"El presente estado de flujos de efectivo, se formuló de conformidad con los criterios de contabilidad para las sociedades financieras de objeto múltiple reguladas, emitidos por la Comisión Nacional Bancaria y de Valores, con fundamento en los artículos 99, 101 y 102 de la Ley de Instituciones de Crédito, de observancia general y obligatoria, aplicados de manera consistente, encontrándose reflejadas todas las operaciones efectuadas por la Sociedad hasta las fechas arriba mencionadas, las cuales se realizaron y valoraron con apego a sanas prácticas bancarias y a las disposiciones legales y administrativas aplicables".


"El presente estado de flujos de efectivo, fue aprobado por el consejo de administración bajo la responsabilidad de los directivos que lo suscriben."


"El presente estado no consolidado de flujos de efectivo, podrá ser consultado en cualquiera de las siguientes direcciones de internet:"

<http://www.cnbv.gob.mx>

<http://www.navistar-financial.com>


 José A. Chacón (Jul 22, 2022 12:35 CDT)
 José A. Chacón Pérez
 Presidente Ejecutivo


 Federico Viramontes Medina
 Director de Finanzas Contralor México


 Nancy H. Trejo González
 Gerente de Control Interno